

## Klingenwechsel 770340


1.  
rückseitig




2.  
mit spitzem  
Gegenstand  
Stopper  
herunter-  
drücken




3.  
heraus  
ziehen



4.  
bis Klinge  
erscheint




5.  
Klinge  
abnehmen



6.  
Klinge  
tauschen



7.  
Klinge  
aufsetzen  
rechts oder  
links  
möglich



8.  
einschieben



9.  
einrasten



10.  
fertig!

